

# Neues aus der Fachschiene

## Liebe Freunde des Hauses Querschiesser,

hier ist unser aktueller Konjunkturbericht für die deutsche SHK-Branche. Basierend auf 365 Interviews mit zufällig ausgewählten SHK-Handwerkern im Monat Januar 2026 ergibt sich folgendes Bild: **Aktuelle Lageeinschätzung zum Vormonat leicht gestiegen. Die Nachfrage Heizung ist ebenfalls leicht gestiegen. Bei der Nachfrage Sanitär gab es eine leichte Einbuße. Die Auslastung ist noch einmal gesunken. Die Auftragsreichweiten Sanitär liegen bei knapp unter 10 Wochen, die Reichweiten Heizung leicht über 10 Wochen. Die Erwartung für die nächsten drei Monate sind marginal gestiegen. Das Handwerk ist gut ins neue Jahr gekommen.**

### Aktuelle Geschäftslage (Grafik 1)

Im Januar 2026 gab es in der Stichprobe ca. 2% SHK-Handwerker, die ihre aktuelle Geschäftslage schlechter als "ok" bezeichneten. Bei ca. 21% läuft es sehr gut, bei weiteren ca. 46% läuft es gut. Im Antwortspektrum gab es Veränderungen der Verteilung in Richtung "gut". Aus der Bewertung "ok" sind ca. 5% in Richtung "gut oder "sehr gut" gewandert.

### Nachfrage Heizung (Grafik 2)

Bei ca. 7% der befragten Handwerker geht das Heizungsgeschäft gerade richtig gut ab, bei weiteren 58% ist es unverändert gut. 24% bezeichnen das Heizungsvolumen als "wenig", meinen aber eine Erholung zu spüren. Weitere 8% bezeichnen das Heizungsvolumen auch als "wenig" und meinen, eine zusätzliche Abschwächung zu spüren. Bei ca. 2% ist gerade "der Ofen aus". Insgesamt saldieren die Antworten zur Nachfrage Heizung spürbar über dem Wert aus dem Vormonat.

### Nachfrage Sanitär (Grafik 3)

Bei ca. 6% der befragten Handwerker geht das Sanitärgeschäft gerade richtig gut ab, bei weiteren 53% ist es unverändert gut. 26% bezeichnen das Sanitärvolumen als "wenig", meinen aber eine Erholung zu spüren. Weitere 11% bezeichnen das Sanitärvolumen auch als "wenig" und meinen, eine zusätzliche Abschwächung zu spüren. Bei ca. 4% ist gerade "absolut nichts los". Insgesamt ist die Nachfrage Sanitär spürbar unter Vormonatsniveau.

### Aktuelle Kapazitätsauslastung (Grafik 4)

Im Vergleich zum Vormonat hat sich die Kapazitätsauslastung im SHK-Handwerk leicht verschlechtert. In der Stichprobe sind ca. 5% SHK-Handwerker, die ihre aktuelle Auslastung schlechter als "passt gerade" bezeichneten. Ca. 7% der Betriebe sind deutlich überlastet, ca. 27% sind überlastet und bei ca. 61% passt es gerade. Der aktuelle Auslastungsgrad zeigt eine leichte Migration der Antworten in Richtung "passt gerade".

### Auftragsreichweite (Grafik 5 und 6)

Das SHK-Handwerk meldete folgende aktuellen Auftragsreichweiten: Sanitär 9,8 Wochen, Heizung 10,6 Wochen. Bei Sanitär haben 38% der befragten Betriebe eine Auftragsreichweite von maximal einem Monat. Bei der Heizung sind es 39% der Betriebe, bei denen es knapp ist. Die Veränderung zum Vormonat zeigt eine substantielle Verbesserung. Es ist sind Wochen Reichweite gewonnen worden.

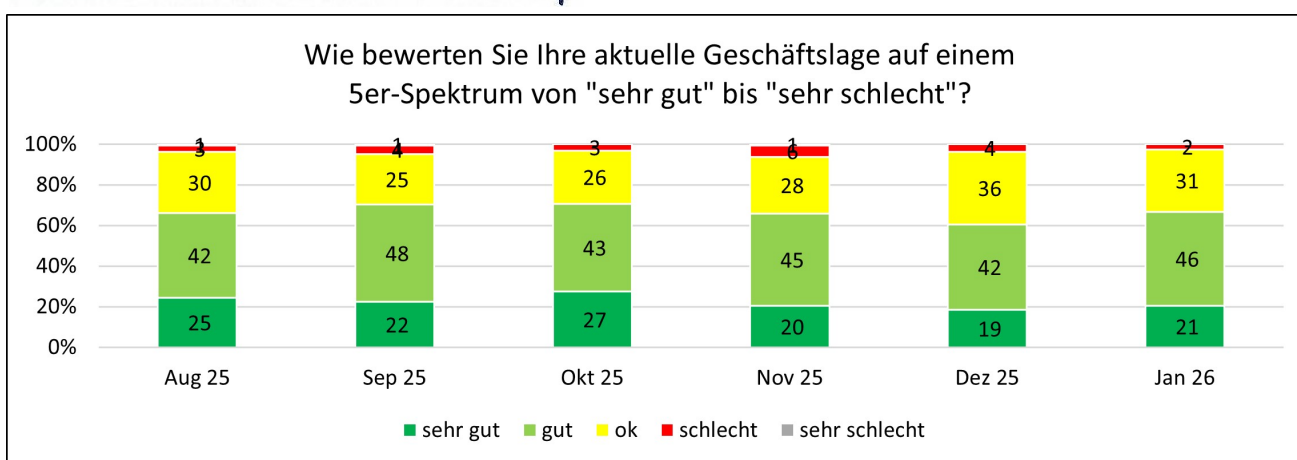
## Verteilung der Montagekapazitäten (Grafik 7)

Die Verteilung der Montagekapazitäten zwischen den Gewerken Sanitär und Heizung hat sich leicht zu Gunsten der Heizung verschoben. Die Werte liegen jetzt 1% über/unter der langfristigen Verteilungsrelation 47/53.

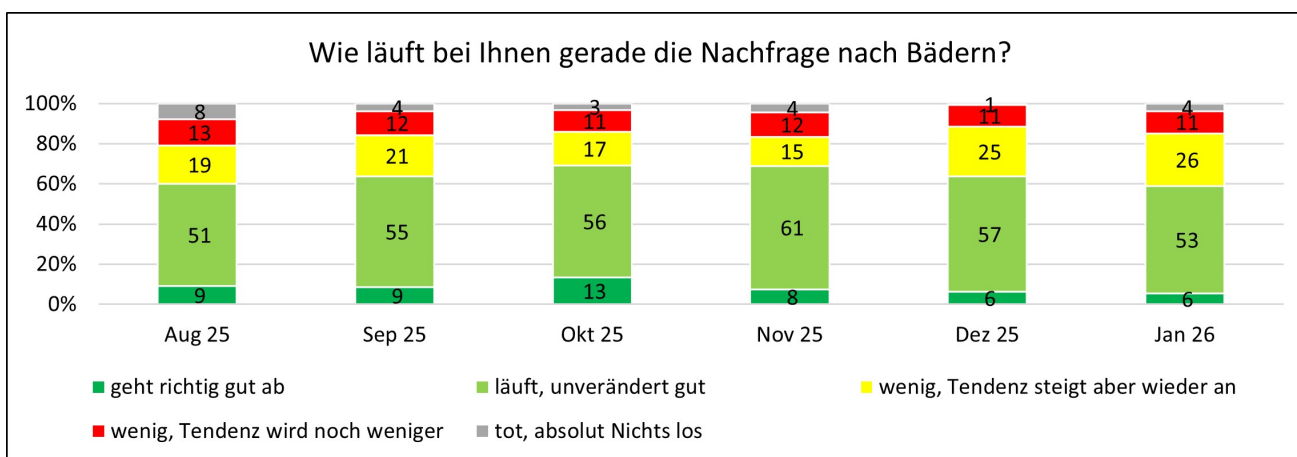
## Aktuelle Erwartung (Grafik 8)

Für das Geschäft in den nächsten drei Monaten ist das SHK-Handwerk minimalst positiv gestimmt. Der Index liegt bei 18,5 Punkten. Wir bewegen uns konjunkturell stabil seitwärts.

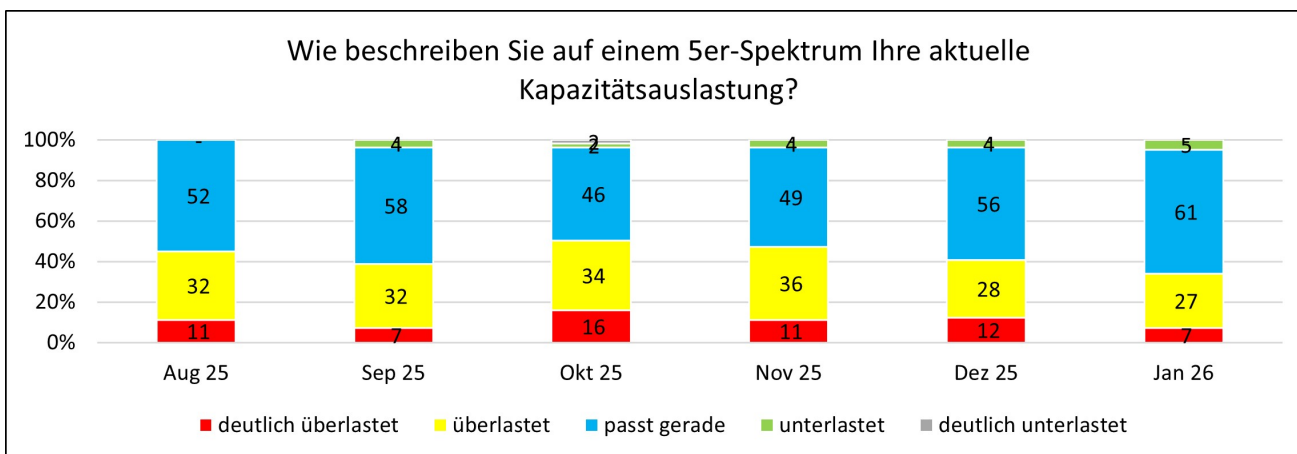
*Haus - Frau Wöpp*



Grafik 1

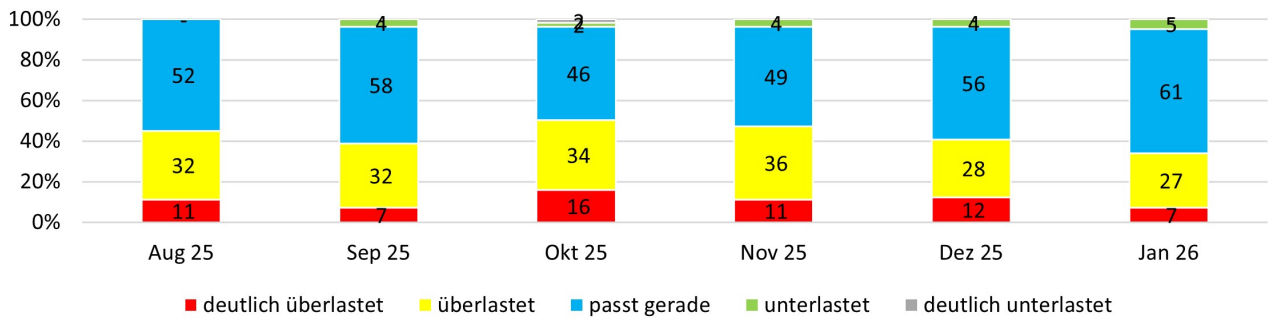


Grafik 2



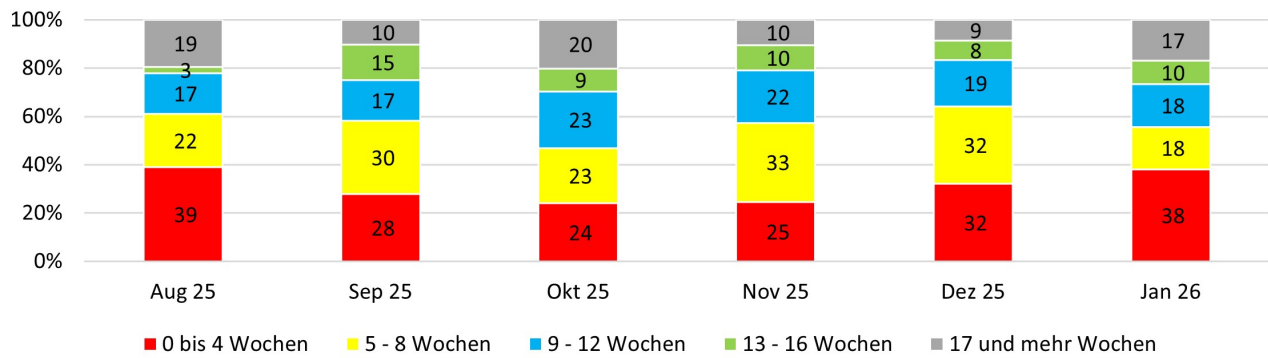
Grafik 3

### Wie beschreiben Sie auf einem 5er-Spektrum Ihre aktuelle Kapazitätsauslastung?



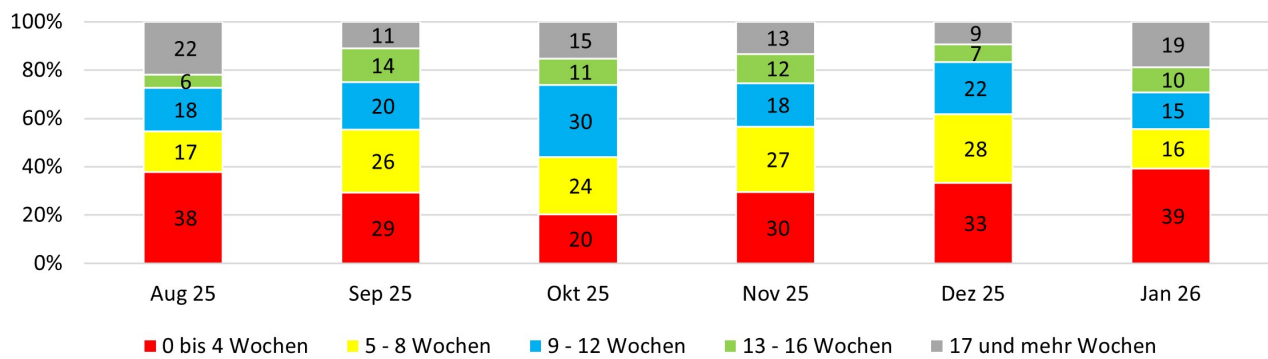
Grafik 4

### Wie ist Ihre aktuelle Auftragsreichweite SANITÄR in Wochen?



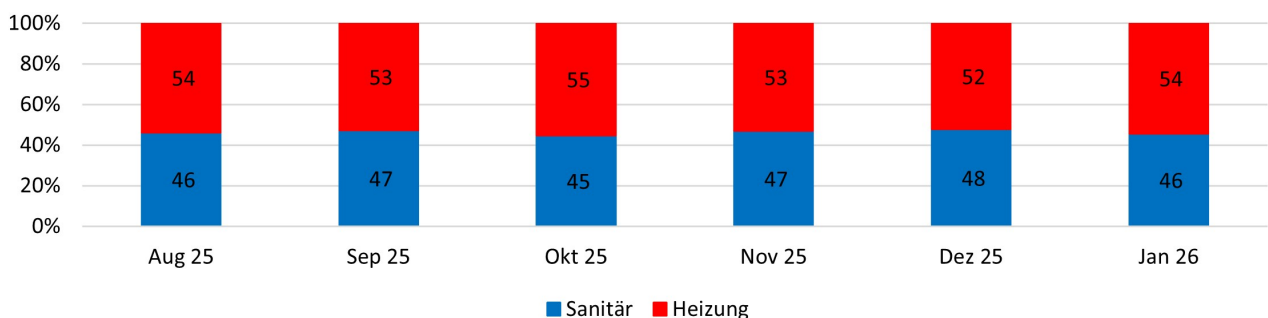
Grafik 5

### Wie ist Ihre aktuelle Auftragsreichweite HEIZUNG in Wochen?



Grafik 6

### Wie verteilen sich im Moment prozentual Ihre Montagekapazitäten auf Sanitär und Heizung?



Grafik 7

Grafik 8

