

# Neues aus der Fachschiene

## Liebe Freunde des Hauses Querschiesser,

hier ist unser aktueller Konjunkturbericht für die deutsche SHK-Branche. Basierend auf 367 Interviews mit zufällig ausgewählten SHK-Handwerkern im Monat Dezember 2025 ergibt sich folgendes Bild: **Aktuelle Lage zum Vormonat noch einmal leicht gesunken. Die Nachfrage Heizung ist unverändert. Bei der Nachfrage Sanitär gab es auch keine große Veränderung. Die Auslastung ist noch einmal gesunken. Die Auftragsreichweiten Sanitär haben ca. eine weitere halbe Woche verloren, die Reichweiten Heizung ebenfalls. Die Erwartung für die nächsten drei Monate sind unverändert. Der Dezember 2025 signalisiert, dass da jetzt nicht mehr viel kommt.**

### Aktuelle Geschäftslage (Grafik 1)

Im Dezember 2025 gab es in der Stichprobe ca. 4% SHK-Handwerker, die ihre aktuelle Geschäftslage schlechter als "ok" bezeichneten. Bei ca. 19% läuft es sehr gut, bei weiteren ca. 42% läuft es gut. Im Antwortspektrum gab es Veränderungen der Verteilung in Richtung "ok". Aus beiden Richtungen (besser oder schlechter) sind ca. 4% in Richtung "ok" gewandert.

### Nachfrage Heizung (Grafik 2)

Bei ca. 6% der befragten Handwerker geht das Heizungsgeschäft gerade richtig gut ab, bei weiteren 55% ist es unverändert gut. 21% bezeichnen das Heizungsvolumen als "wenig", meinen aber eine Erholung zu spüren. Weitere 15% bezeichnen das Heizungsvolumen auch als "wenig" und meinen, eine zusätzliche Abschwächung zu spüren. Bei ca. 3% ist gerade "der Ofen aus". Insgesamt saldieren die Antworten zur Nachfrage Heizung minimal über dem Wert aus dem Vormonat.

### Nachfrage Sanitär (Grafik 3)

Bei ca. 6% der befragten Handwerker geht das Sanitärgeschäft gerade richtig gut ab, bei weiteren 57% ist es unverändert gut. 15% bezeichnen das Sanitärvolumen als "wenig", meinen aber eine Erholung zu spüren. Weitere 25% bezeichnen das Sanitärvolumen auch als "wenig" und meinen, eine zusätzliche Abschwächung zu spüren. Bei ca. 1% ist gerade "absolut nichts los". Insgesamt ist die Nachfrage Sanitär auf Vormonatsniveau.

### Aktuelle Kapazitätsauslastung (Grafik 4)

Im Vergleich zum Vormonat hat sich die Kapazitätsauslastung im SHK-Handwerk leicht verschlechtert. In der Stichprobe sind ca. 4% SHK-Handwerker, die ihre aktuelle Auslastung schlechter als "passt gerade" bezeichneten. Ca. 12% der Betriebe sind deutlich überlastet, ca. 28% sind überlastet und bei ca. 56% passt es gerade. Der aktuelle Auslastungsgrad zeigt eine leichte Migration der Antworten in Richtung "passt gerade".

### Auftragsreichweite (Grafik 5 und 6)

Das SHK-Handwerk meldete folgende aktuellen Auftragsreichweiten: Sanitär 8,2 Wochen, Heizung 8,4 Wochen. Bei Sanitär haben 32% der befragten Betriebe eine Auftragsreichweite von maximal einem Monat. Bei der Heizung sind es 33% der Betriebe, bei denen es knapp ist. Die Veränderung zum Vormonat zeigt eine substantielle Verschlechterung. Es ist eine halbe Woche Reichweite verloren gegangen.

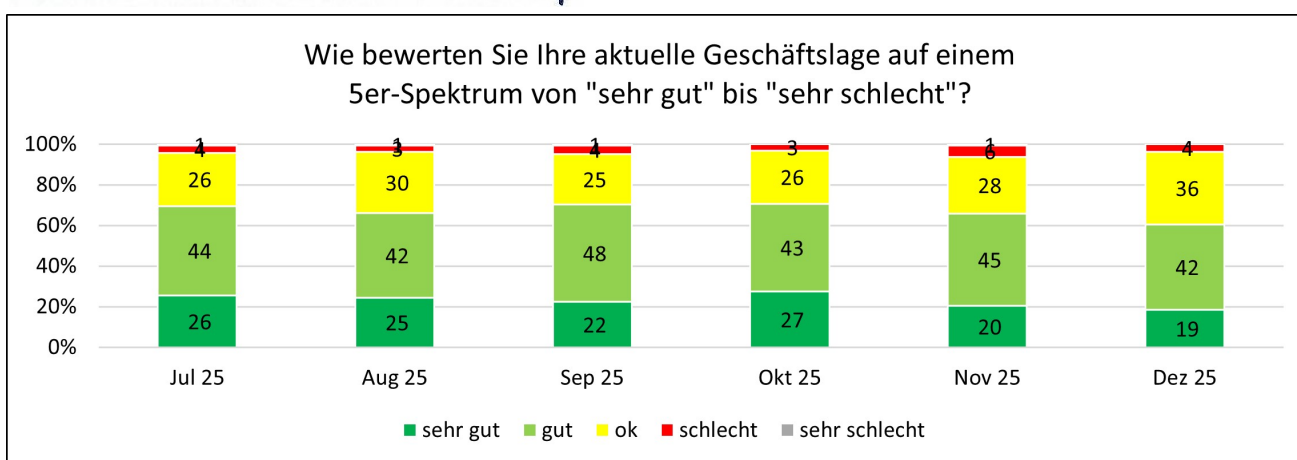
## Verteilung der Montagekapazitäten (Grafik 7)

Die Verteilung der Montagekapazitäten zwischen den Gewerken Sanitär und Heizung hat sich leicht zu Gunsten der Sanitär verschoben. Die Werte liegen jetzt 1% über/unter der langfristigen Verteilungsrelation 47/53.

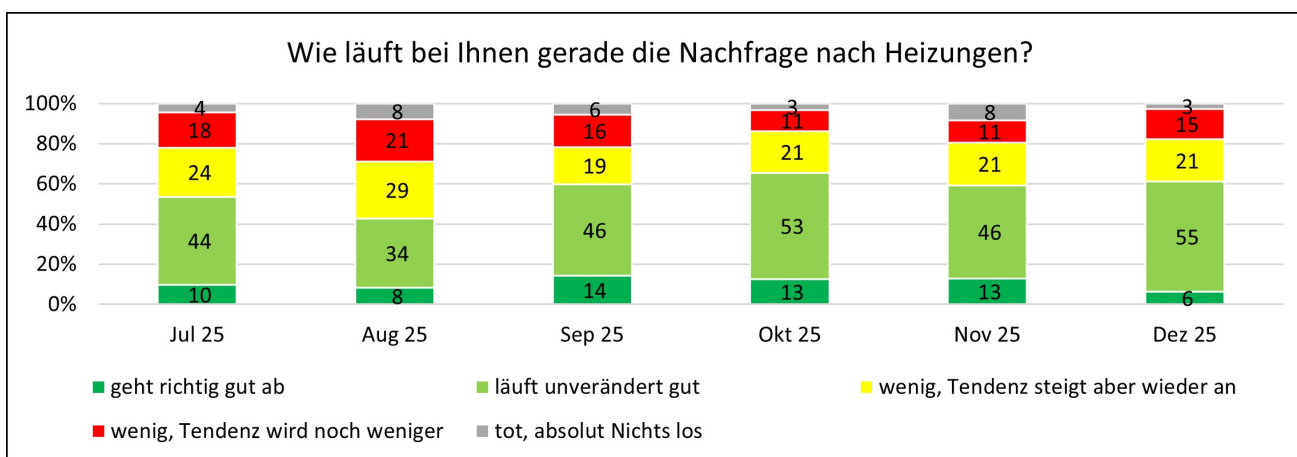
## Aktuelle Erwartung (Grafik 8)

Für das Geschäft in den nächsten drei Monaten ist das SHK-Handwerk minimalst positiv gestimmt. Der Index liegt bei 8,6 Punkten. Wir bewegen uns konjunkturell seitwärts.

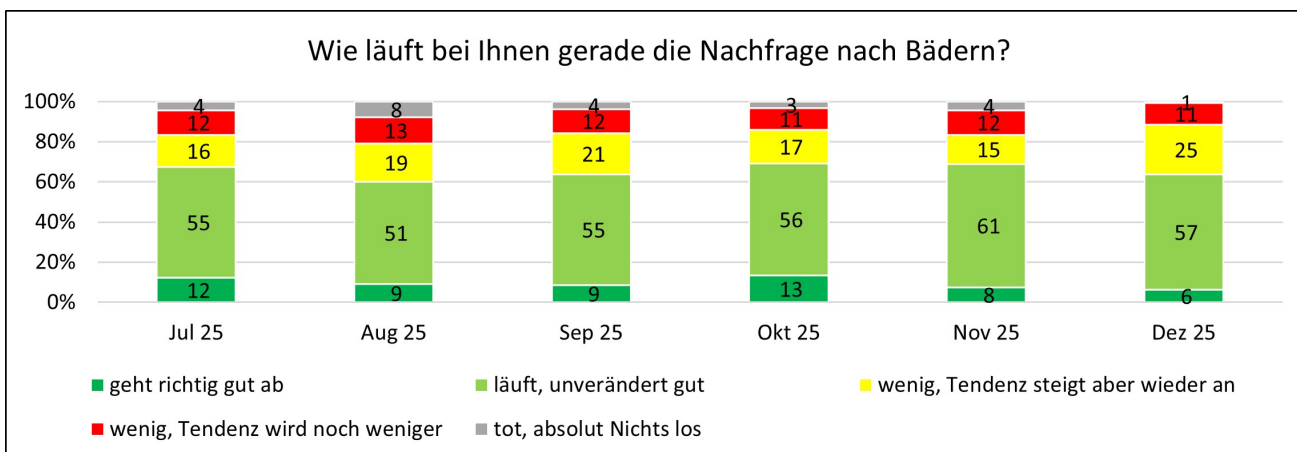
*Haus. Frau Wöpp*



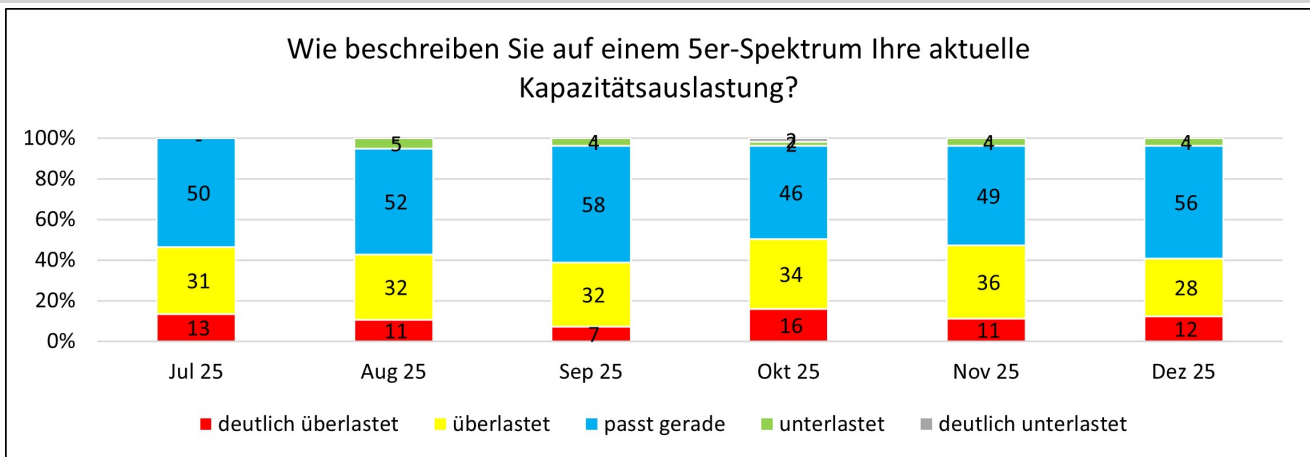
Grafik 1



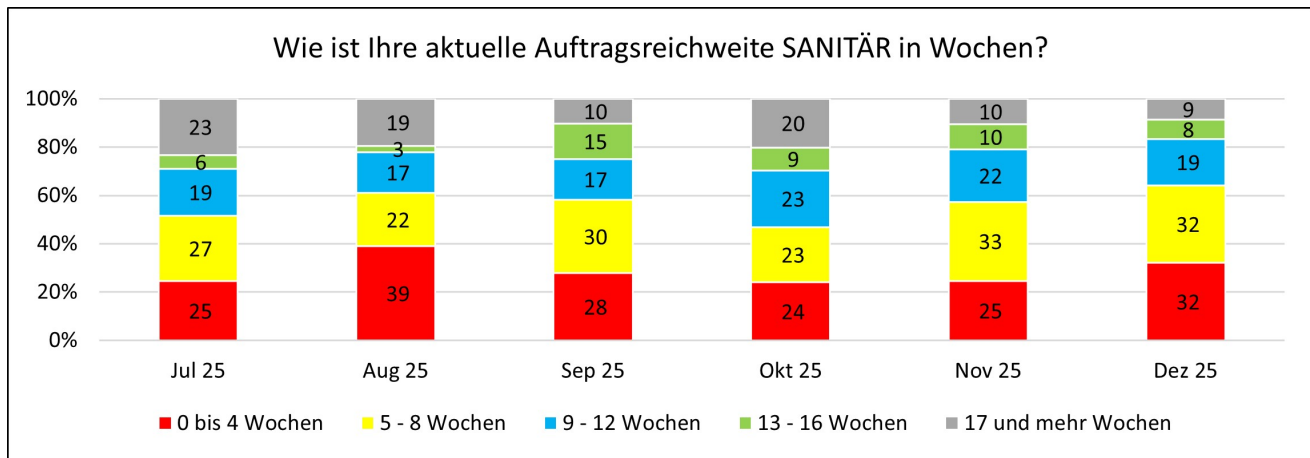
Grafik 2



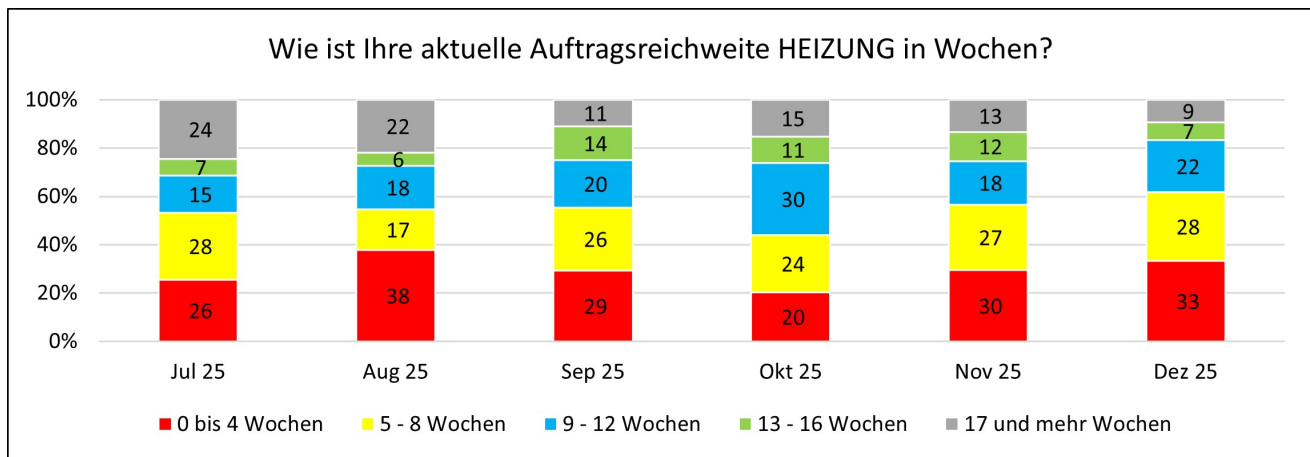
Grafik 3



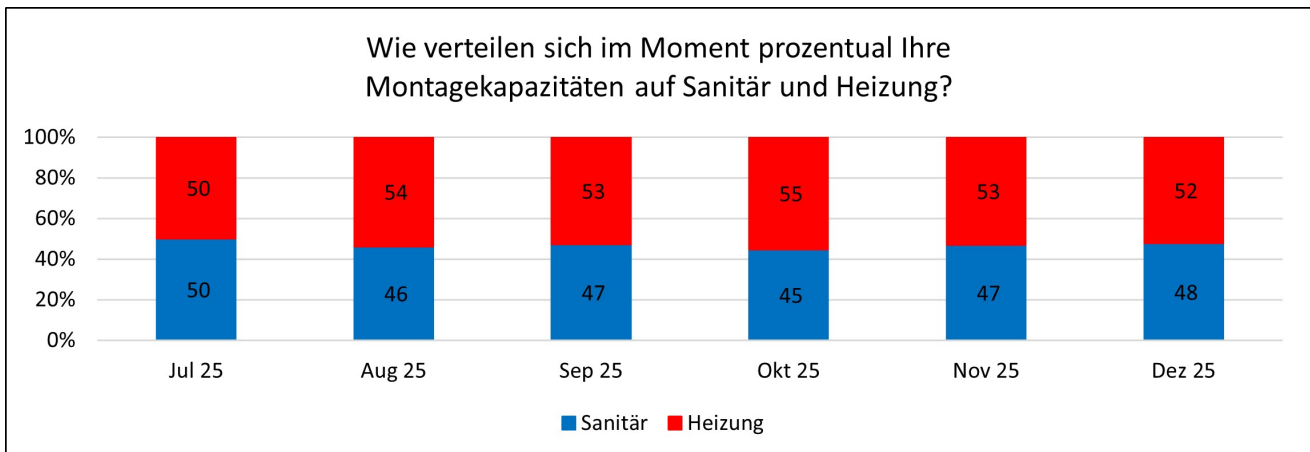
Grafik 4



Grafik 5



Grafik 6



Grafik 7

Grafik 8

